



15.04.2025



**НМЦ ЦЗ та БЖД Вінницької області
Обласний методичний кабінет
(БЖД населення)**

Інструктивно - методичний семінар вихователів-методистів ЗДО ВМТГ
«Показовий день «Тижня безпеки дитини» «Грай безпечно. Мінна
безпека – знання, що рятують»/.

МІННА БЕЗПЕКА

**Завідувачка обласним
методичним кабінетом
НМЦ ЦЗ та БЖД
Вінницької області
Наталія Вовченко**

ВИБУХОНЕБЕЗПЕЧНІ ПРЕДМЕТИ

Вибухонебезпечні предмети – це будь-які пристрої, засоби, підозрілі предмети, що здатні за певних умов вибухати.

Види вибухонебезпечних предметів:

- міни;
- боєприпаси, що не вибухнули;
- залишені боєприпаси;
- детонатори (запали, підривники);
- саморобні вибухові пристрої та міни-пастки.



Як відомо, у грудні 2005 року Генеральна асамблея ООН оголосила **4 квітня Міжнародним днем просвіти з питань мінної небезпеки та допомоги в діяльності, пов'язаній із розмінуванням.** Цей день тепер відзначають щорічно.

Окрім того, що міни безпосередньо несуть смертельну загрозу та небезпеку травмувань, вони на довгі роки можуть зробити недоступними родючі українські поля для с/г робіт.

А відтак, міни загрожують Україні спустошенням, але не безнадією. Разом ми подолаємо і цю небезпеку. І перший крок до боротьби з цією загрозою - це знання. **Адже хто обізнаний - той захищений!**



Україна через російське військове вторгнення опинилася серед світових лідерів із забруднення території вибухонебезпечними предметами (ВНП).

Майже третина території нашої держави – близько **200 тисяч кв.км.** – потребують розмінування.

За площею заміновані українські території дорівнюють площі всієї Великої Британії.

КАРТА

територій України, які потенційно можуть бути забруднені ВНП



Вплив мін та вибухонебезпечних залишків війни на життєдіяльність населення



✓ Гуманітарні



✓ Економічні



✓ Соціально-психологічні



✓ Екологічні



Міни

ПРОТИПІХОТНІ

ПРОТИТРАНСПОРТНІ




УВАГА! Всі міни є вкрай небезпечними! Можуть поранити, покалічити чи вбити людину, або декілька людей, зруйнувати, пошкодити транспортний засіб/елементи інфраструктури. Термін бойової роботи НЕ ОБМЕЖЕНИЙ!

Протипіхотні міни



ПОМ3-2М


ПОМ-2



ОЗМ-72



ПМН-2



ПФМ-1



МОИ-50



Протипіхотні фугасні міни натискної дії

Категорія: міна не знешкоджувальна. Встановлюється на ґрунт чи під ґрунт.

ПМН-2



Сила натиску від 5 кг.


ПФМ-1, ПФМ-1С. Пелюстка

Дистанційного мінування

Радіус ураження - 3м.



Елемент касетного боєприпасу



320 шт.

ЗАПАМ'ЯТАЙТЕ! Спрацьовує коли людина наступає на неї. Ураження відбувається вибуховою хвилею та високою температурою вибухових газів.

Протипіхотні осколкові міни

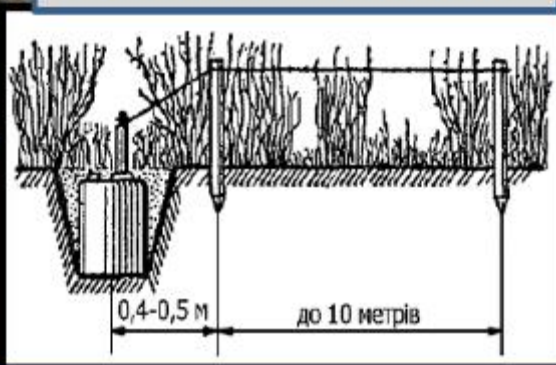
Мінімальна безпечна відстань – 100-300 м.

ОЗМ-72



Вистрибуючо-натискної дії, кругового ураження, розкидає 2400 забійних елементів

Радіус ураження – 25-30 м.



МОН-50

Керована або міна-розтяжка секторного ураження



ЗАПАМ'ЯТАЙТЕ: спрацьовує коли людина наступає або зачепляється за дротяну розтяжку

Дальність ураження - 50 м

ІДЕНТИФІКАЦІЯ ЗАГРОЗ



САМОРОБНІ ВИБУХОВІ ПРИБРОЇ



Будь-яка річ, залишена в громадському місці чи транспорті без нагляду, без господаря – це потенційна загроза, навіть якщо не помітно певних ознак саморобного вибухового пристрою.

ІДЕНТИФІКАЦІЯ ЗАГРОЗ

МІНИ-ПАСТКИ



види вибухонебезпечних предметів

Залишки дронів

помічай
ЗМІНИ.



ПРАВИЛА МІННОЇ БЕЗПЕКИ:


що треба знати про уламки дронів?

БПЛА різних типів використовуються для точкових ударів та в розвідувальних цілях.

Дрони-камікадзе та БПЛА Оріон — найпоширеніші безпілотники, що забруднюють простір України.



Які дрони найчастіше використовують війська РФ в Україні?



SHAHED-136 / ГЕРАНЬ-2

Дрон-камікадзе. Розмір літака: 3х3 метри. Бойова частина: 20-40 кг вибухової речовини. Детонує при ударі об перешкоду, може бути оснащений таймером самознищення.



БПЛА ОРІОН

Дальність польоту — до 250 км. Може бути носієм авіаційних ракет та бомб, а також використовуватися для розвідки. Розміром орієнтовно 4х5 метрів.



ЧИМ НЕБЕЗПЕЧНІ УЛАМКИ ДРОНІВ?

- ▶ Можуть містити нерозірвані боєприпаси чи вибухові пристрої
- ▶ Можуть містити небезпечні речовини, наприклад, хімічну зброю
- ▶ Деякі дрони оснащені радіаційними датчиками або матеріалами
- ▶ Гострі краї уламків можуть пошкодити шкіру та призвести до інфікування



КАТЕГОРИЧНО ЗАБОРОНЯЄТЬСЯ:

- ✗ торкатися уламків
- ✗ забирати на пам'ять та зберігати вдома
- ✗ розбирати на металолом

! Це призведе до вибуху і тяжких травм, а в більшості випадків — до загибелі




ПОМІЧАЙ
ЗМІНИ.

ТЕЛЕФОНУЙ

101

СТІЙ!
НЕ ЧІПАЙ





**Уважно подивіться на це фото!
Якщо ви побачите подібний
предмет, в жодному разі не
підходьте до нього, не чіпайте
та одразу телефонуйте за
номерами 101 та 102!**

**Обов'язково розкажіть про
небезпеку дітям!**


**росія запускає подібні
безпілотники, які спрямовані
саме на мирних мешканців та
миттєво детонують при
контакті.**

**Завжди пам'ятайте про власну
безпеку та безпеку своїх
рідних!**

НЕБЕЗПЕЧНІ М'ЯЧИКИ: КУЛЬКОВІ ОСКОЛКОВІ АВІАБОМБИ



ДСНС
УКРАЇНИ

unicef 

для кожної дитини

**ФОРМА М'ЯЧИКА
ТА СРІБЛЯСТИЙ КОЛІР
ПРИВЕРТАЮТЬ УВАГУ,
ОСОБЛИВО ДІТЕЙ**



**МОЖУТЬ
РОЗІРВАТИСЯ ВІД
БУДЬ-ЯКОГО ДОТИКУ**





**МАЮТЬ ВЕЛИКУ
ЗОНУ УРАЖЕННЯ**

Будьте уважні та обережні!



УВАГА!

Ворожі БПЛА
почали розкидати
вибухонебезпечні
предмети

*зображені вибухонебезпечні
предмети вилучені в м.Київ



- ❑ російські війська почали застосовувати БПЛА, що розкидають вибухонебезпечні предмети.

Вони можуть використовуватись ворогом для ураження будь-якого з регіонів країни. Ризик надзвичайно високий й через те, що час вибуху таких боєприпасів невідомий.

10 квітня 2025 р. ці пристрої були виявлені у Києві та Харкові.

Уважно подивіться на фото - так можуть виглядати ці вибухонебезпечні предмети.

- ❑ **Обов'язково попередьте близьких. Якщо ви побачили підозрілий предмет, не підходьте, не чіпайте, телефонуйте 101, 102 чи 112.**


**ВИБУХОНЕБЕЗПЕЧНІ
ПРЕДМЕТИ МОЖУТЬ
ХОВАТИСЯ...**



**У ПОКИНУТИХ
НА ВУЛИЦІ РЕЧАХ**



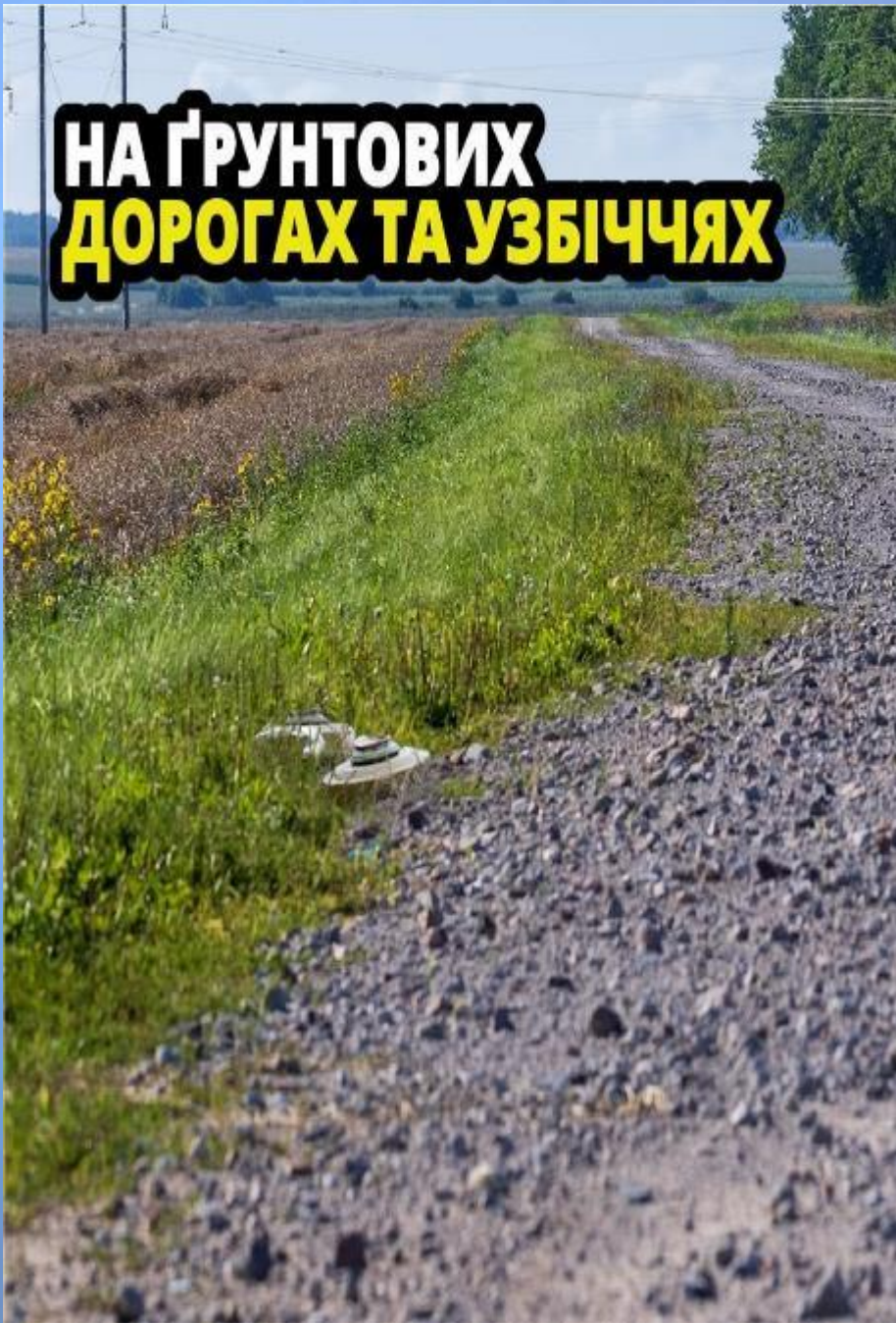
**У ЛІСАХ ТА
ЛІСОСМУГАХ**



НА ПОЛЯХ



**НА ҐРУНТОВИХ
ДОРОГАХ ТА УЗБІЧЧЯХ**



**У ЗРУЙНОВАНИХ І
ПОКИНУТИХ БУДІВЛЯХ**



Мінно-вибухові травми



1-й тип травм: Травматична ампутація стопи або гомілки (фугасна протипіхотна міна)



2-й тип травм: Множинні травми голови, шиї, грудей чи живота (осколкове поранення)

3-й тип травм: Важкі травми верхньої кінцівки (кінцівок) з супутніми травмами обличчя, частіше всього втратою зору (ризикована поведінка – спроба взяти до рук вибухонебезпечний предмет)



ОЗНАКИ НЕБЕЗПЕЧНИХ ТЕРИТОРІЙ



ПОПЕРЕДЖУВАЛЬНІ ЗНАКИ

ОФІЦІЙНІ:

НЕОФІЦІЙНІ:



ІНШІ ОЗНАКИ НЕБЕЗПЕЧНИХ ТЕРИТОРІЙ



✓ Позначення
«мінне поле»



✓ Позначення підручними засобами



✓ Узбіччя доріг, ґрунтові
дороги, лісосмуги



✓ Зруйновані будівлі
та споруди



✓ Покинута
військова техніка



✓ Місця, пов'язані із
військовою діяльністю



✓ Залишки мертвих
тварин



- **Необроблені поля та ділянки, де не ведеться господарська діяльність, теж можуть становити загрозу, тому їх потрібно оминати.**
- ! **Ділянки з видимими ознаками пошкодження ґрунту та травного покриття, залишками дротів, розтяжок, ниток, мотузок, ізоляції, скотчу тощо.**
- **Водойми, переправи, мости та інші важливі елементи інфраструктури можуть бути замінованими, тому потрібно бути уважними та не наражати себе на небезпеку.**



МОДЕЛЬ ПРАВИЛЬНОЇ ПОВЕДІНКИ МОЇ ДІЇ

ЯКЩО Я ЗНАЙШОВ ПІДОЗРІЛИЙ ПРЕДМЕТ

(боєприпас, що не
вибухнув,
саморобний вибуховий
пристрій тощо)



Правило 1: НЕ ПАНІКУВАТИ

Правило 2: ЗУПИНИТИСЯ та, не рухаючись,
ПЕРЕВІРИТИ, чи немає ще чогось підозрілого
поруч, уважно роздивившись навкруги

Правило 3: ОБЕРЕЖНО ВІДІЙТИ подалі від
небезпеки, по можливості рухаючись тим шляхом,
яким прийшли (не менше ніж **на 300 м**)

Правило 4: У безпечному місці ЗАЛИШИТИ якусь
ПОЗНАЧКУ (червону стрічку, хустину тощо) та
ПОВІДОМИТИ службу порятунку за телефоном **101**



МОДЕЛЬ ПРАВИЛЬНОЇ ПОВЕДІНКИ МОЇ ДІЇ

ЯКЩО НАТРАПИЛИ
НА МІНУ

Правило 1: НЕ ПАНІКУВАТИ

Правило 2: ЗУПИНИТИСЯ та нікуди НЕ РУХАТИСЬ

Правило 3: ГОЛОСНО ГУКАТИ та ЧЕКАТИ на допомогу

МОЇ ДІЇ

1. ЗУПИНИТИСЯ ТА НЕ ПІДХОДИТИ ДО ПОСТРАЖДАЛОГО
2. ЗАСПОКОЇТИ і повідомити, що невдовзі надійде допомога *Попросіть не рухатись та, за можливості, самому зупинити кровотечу. Поясніть, як це можна зробити.*
3. ЗАТЕЛЕФОНУЙТЕ до екстрених служб: ДСНС – 101, екстрена медична допомога – 103
4. ЧЕКАЙТЕ НА БЕЗПЕЧНІЙ ВІДСТАНІ до приїзду фахівців

**НЕМАЄ БЕЗПЕЧНОГО ШЛЯХУ З
МІННОГО ПОЛЯ!**

ЯКЩО ВИ СТАЛИ
СВІДКОМ ІНЦЕНДЕНТУ
НА МІННОМУ ПОЛІ





ЗАБОРОНЕНО

ЗАПАМ'ЯТАЙ:

Міни та інші вибухонебезпечні предмети другого шансу Вам не дадуть!



- 1.** Панікувати
- 2.** Наближатися до небезпечного предмету
- 3.** Торкатися або будь-яким іншим чином впливати на предмет
- 4.** Намагатися підпалити предмет або кинути його у воду
- 5.** Дзвонити, маркувати (позначати) підозрілий предмет у безпосередній близькості від нього
- 6.** Заходити на мінне поле з метою допомогти постраждалому

ЗАСВОЙ ТРИ ЗОЛОТИХ ПРАВИЛА БЕЗПЕКИ:



**МІНИ та ВВП – НЕБЕЗПЕЧНІ
для вашого життя !**



НЕ ЧІПАЙ!



НЕ ПІДХОДЬ!



**ПОВІДОМ СЛУЖБУ
ПОРЯТУНКУ**

за номером - 101



BBC
MEDIA
ACTION



ОБЕРЕЖНО, МІНИ!

Що українці знають
про мінну небезпеку
та як ефективно
інформувати про
загрози:

результати
всеукраїнського
дослідження



Серед проблем, які хвилюють українців найбільше, загроза від мін та інших ВВП посідає 11 місце





Оцінка ризику постраждати від вибухонебезпечних предметів



25% українців оцінюють небезпеку постраждати від вибухонебезпечних (ВНП) як **ВИСОКУ**



13%
українців

особисто бачили
ВНП



9%
українців

опинялися на
територіях,
позначених як
«заміновані»



31%
українців

бачили позначки
«Небезпечно —
міни!»



Українці не схильні ризикувати навмисно, але багато людей не усвідомлюють небезпеку

Найчастіше люди наражають себе на небезпеку через надмірну впевненість в своїх знаннях місцевості.



25%

респондентів


вказали, що добре знають місцевість, тому зможуть уникнути небезпеки


Що робити, якщо натрапив/ла на підозрілий предмет?



90% українців декларують готовність до таких безпечних дій, як:

 попередити людей поблизу

 відійти якомога далі

 викликати рятувальні служби

 зупинитись і не чіпати підозрілий предмет



Що робити, якщо натрапив/ла на підозрілий предмет?

- ✗ 63% українців** помилково вважають безпечною дією позначити місце поруч із предметом
- ✗ 21% українців** розглядали б підозрілий предмет
- ✗ 14% українців** спробували б його прибрати



Запам'ятай прості дії!

Натрапив/ла на підозрілий предмет?



Стій!



Не чіпай!



Телефонуй 101!

ДЯКУЮ ЗА УВАГУ !